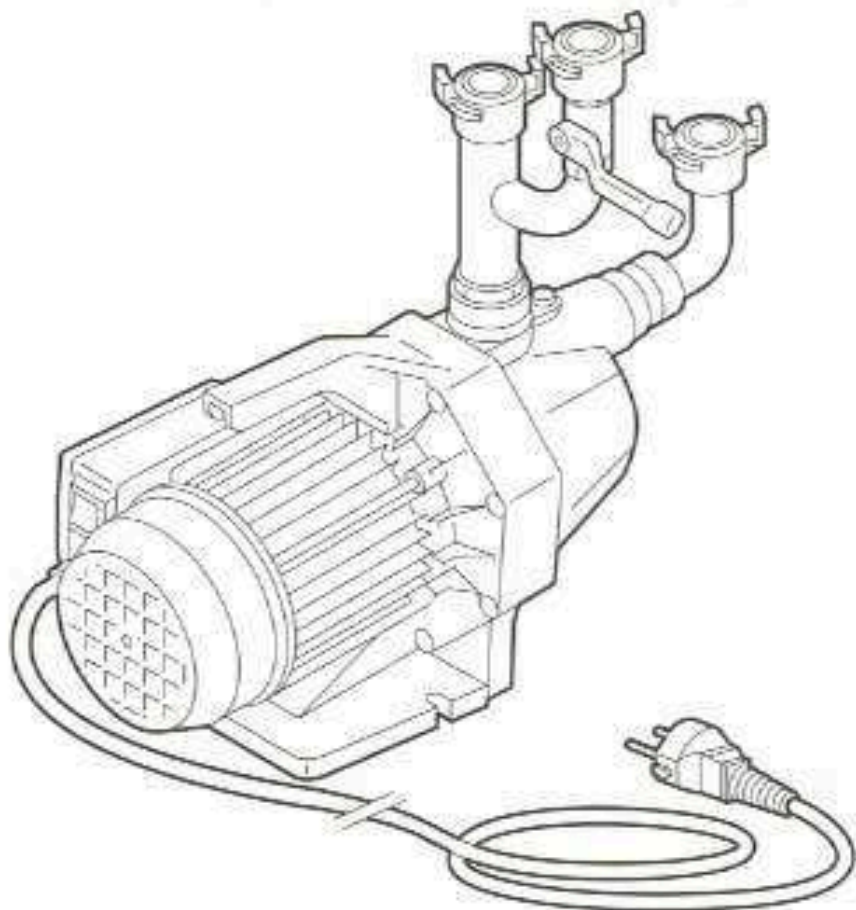


WASSERBETTPUMPE

18603

Gebrauchsanweisung und Sicherheitsvorschriften

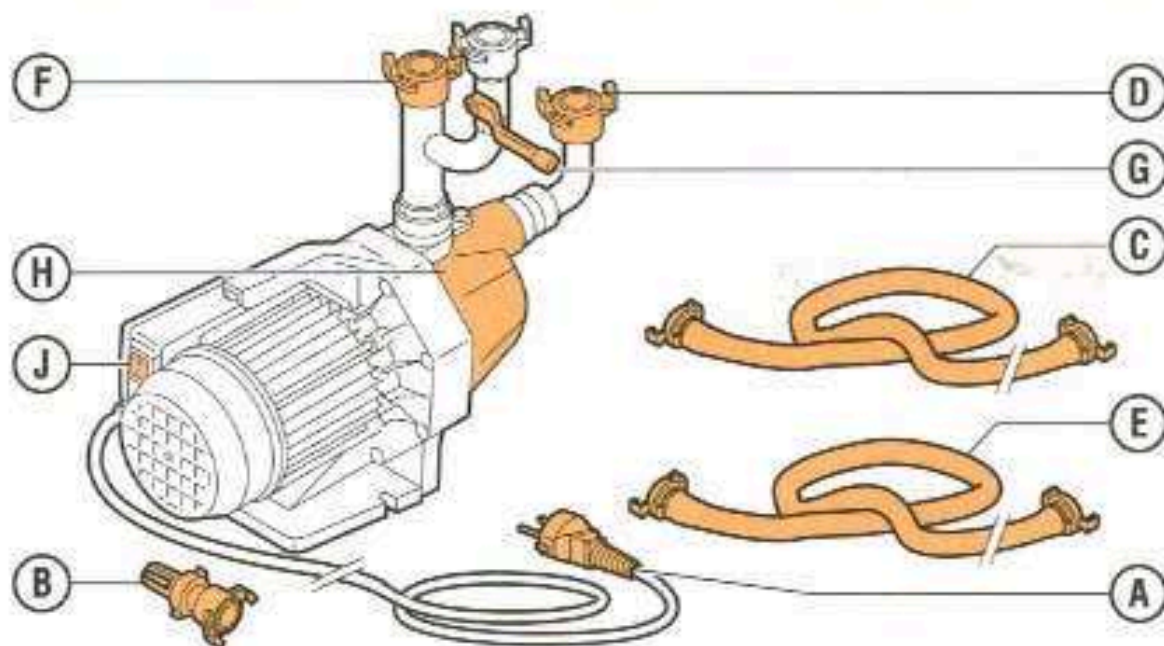
Die Wasserbettpumpe dient ausschließlich zum Leerpumpen von Wasserbetten.



Vorsicht! Bedienungsfehler können zu Verletzungen und/oder Beschädigungen des Geräts führen. Lesen Sie vor Gebrauch die Sicherheitsvorschriften auf der Rückseite dieser Karte!

RENT[®]
partner

BEDIENUNGSFUNKTIONEN




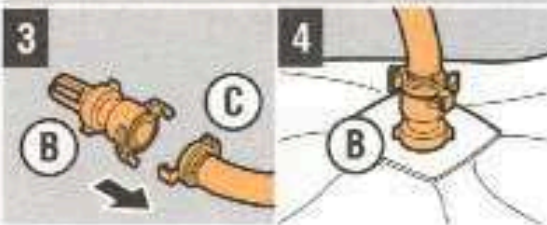
- A Stecker/Stromkabel
- B Ansaugkorb
- C Zufuhrschlauch
- D Zufuhranschluss
- E Ablaufschlauch

- F Ablaufanschluss
- G Absperrventil
- H Pumpentank
- J EIN-/AUS-Schalter

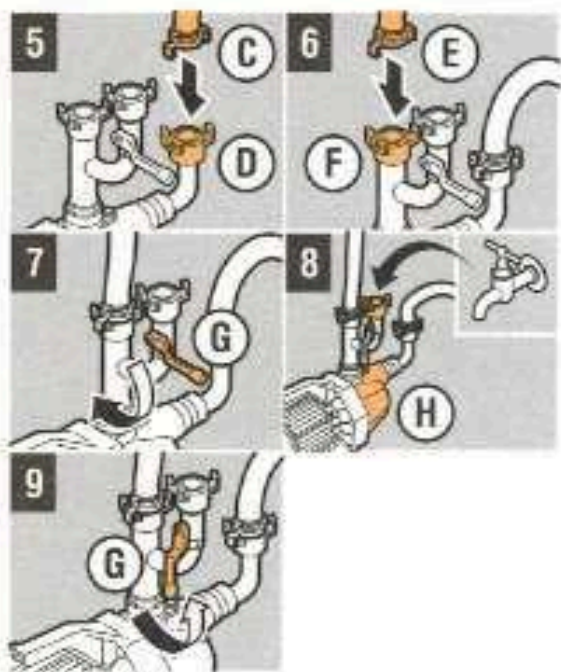
VORBEREITUNG



- 1 Schließen Sie **A** nicht an die Stromversorgung an
- 2 Stellen Sie die Pumpe auf flachem Untergrund auf
- 3 Setzen Sie **B** auf **C**
- 4 Schließen Sie **B** am Wasserbett an

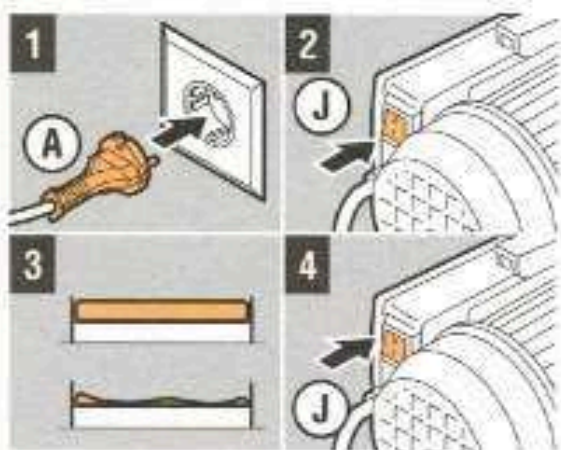


VORBEREITUNG



- 5 Schließen Sie **C** an **D** an
- 6 Schließen Sie **E** an **F** an
- 7 Drehen Sie **G** auf
- 8 Füllen Sie **H** mit Wasser
- 9 Drehen Sie **G** zu

WASSERBETTPUMPE VERWENDEN



- 1 Schließen Sie **A** an eine geerdete Steckdose an
- 2 Drücken Sie auf **J**
Achtung! Kontrollieren Sie, ob im Wasserbett ein Vakuum entsteht!—
- 3 Wasserbett wird nun leer gepumpt
- 4 Drücken Sie auf **J**, um das Gerät auszuschalten

NACH DEM GEBRAUCH

- 1 Ziehen Sie **A** aus der Steckdose
- 2 Trennen Sie **C** von **E**
- 3 Kippen Sie das Gerät, und lassen Sie **H** leerlaufen
Achtung! Fangen Sie das Wasser auf!
- 4 Reinigen Sie die Wasserbettpumpe

SICHERHEITSVORSCHRIFTEN

Sicherheit für den Benutzer



- Tragen Sie Arbeitshandschuhe.
- Verwenden Sie ausschließlich geerdete Steckdosen.
- Halten Sie Kinder und Haustiere vom Gerät fern.
- Bei Verwendung im Freien: kontrollieren Sie, ob das Gerät über einen Erdschlussschalter (max. 30 mA) angeschlossen ist.

Vor der Benutzung kontrollieren

- Untergrund der Pumpe; dieser muss ganz sein.
- Gerät visuell auf Schäden untersuchen.
- Stecker und Stromkabel auf Beschädigungen prüfen.

Nehmen Sie bei Problemen am (oder mit dem) Gerät Kontakt mit dem Verleihunternehmen auf!

Sicherheit während der Benutzung

- Heben Sie das Gerät **niemals** am Stromkabel an.
- Ziehen Sie **niemals** am Stromkabel, um das Gerät zu verschieben.
- Lassen Sie die Pumpe **niemals** trocken laufen.
- Gehen Sie mit Stecker und Stromkabel vorsichtig um.
- Benutzen Sie das Gerät **niemals** mit beschädigtem Stecker und/oder Stromkabel.
- Benutzen Sie Verlängerungskabel. Vermeiden Sie Spannungsverlust, sorgen Sie für minimale Kabeldurchmesser von 2,5 mm², und verwenden Sie möglichst kurze Kabel. Rollen Sie die Kabelrolle vollständig ab.

Sicherheit nach der Benutzung

- Ziehen Sie nach der Benutzung den Stecker aus der Steckdose.