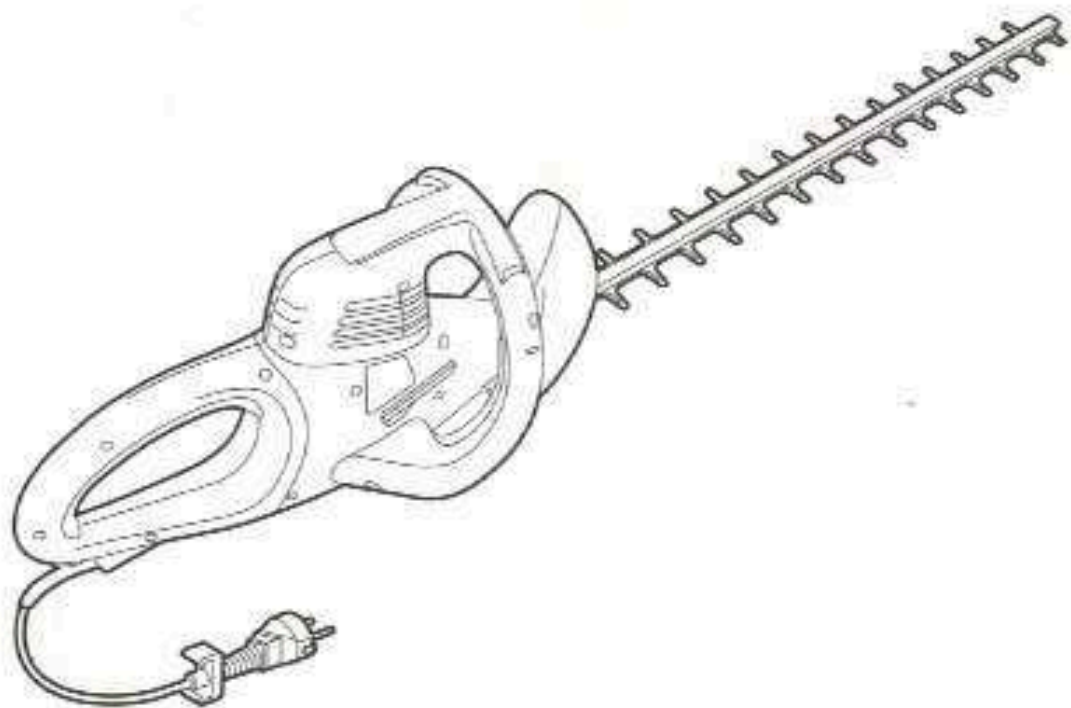


HECKENSCHERE

18501

Gebrauchsanweisung und Sicherheitsvorschriften

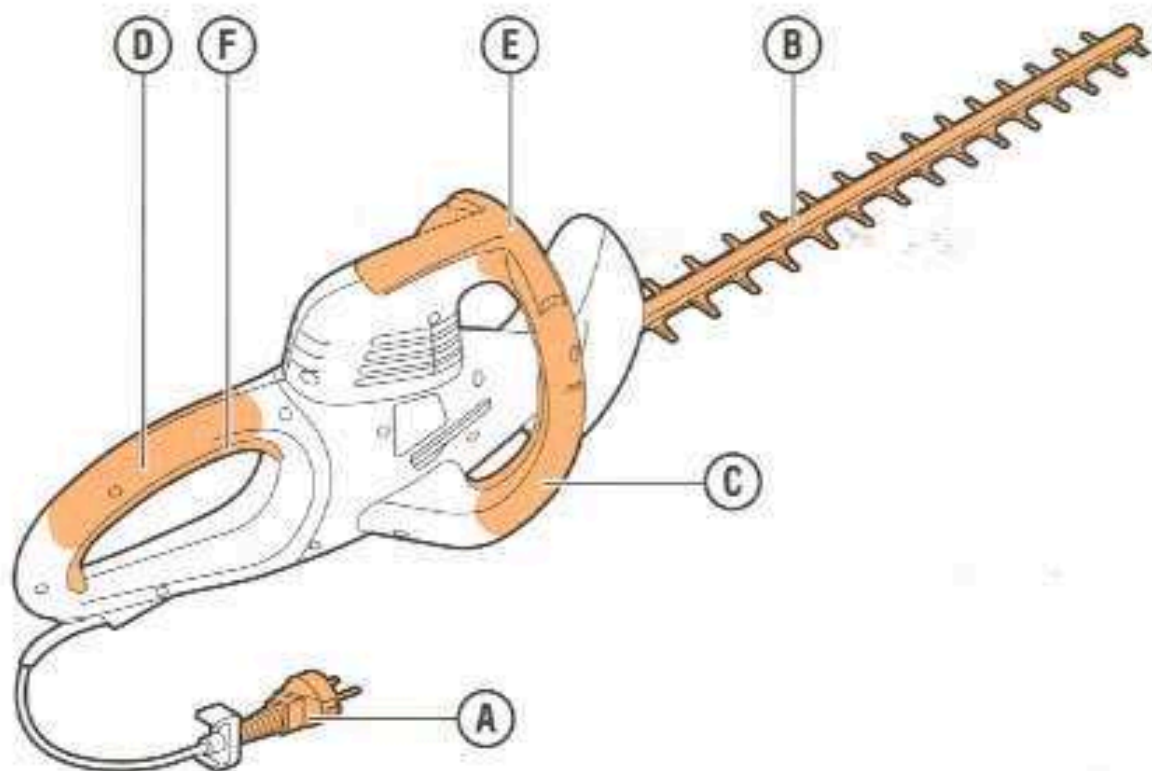
Die Heckenschere dient zum Schneiden von Sträuchern und Hecken. Sie ist mit Schneidmessern und einem Handschild ausgestattet.



Vorsicht! Bedienungsfehler können zu Verletzungen und/oder Beschädigungen der Maschine führen. Lesen Sie vor Gebrauch die Sicherheitsvorschriften auf der Rückseite dieser Karte!

RENT[®]
partner

BEDIENUNGSFUNKTIONEN



A Stecker/Stromkabel

B Schneidemesser

C Bügelgriff

D Griff

E Bügelgriff-Schalter

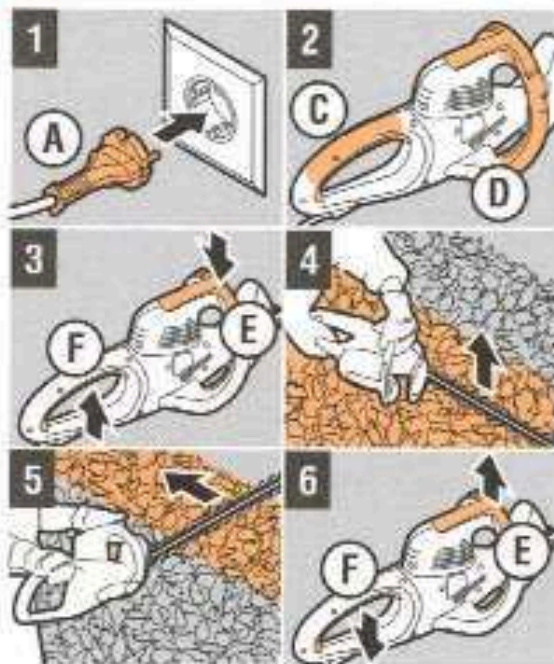
F Griffschalter

SCHNITTPERIODE

Laubhecken schneiden Sie am besten im Juni und Oktober, Nadelhecken im April und August.

Koniferen und andere schnellwachsende Hecken ab Mai im Abstand von jeweils sechs Wochen schneiden.

HECKENSCHERE VERWENDEN



- 1 Schließen Sie das Verlängerungskabel an der Maschine an, und stecken Sie **A** in eine geerdete Steckdose **Vorsicht!** Legen Sie sich das Kabel über die Schulter, um den Kontakt mit **B** zu vermeiden!
- 2 Halten Sie die Maschine an **C** und **D** fest
- 3 Drücken Sie auf **E** und **F**
Achtung! Die Maschine schaltet aus sobald Sie **E** oder **F** loslassen!
- 4 Schneiden Sie erst die Seiten von unten nach oben
- 5 Anschließend schneiden Sie die Oberseite der Hecke
- 6 Lassen Sie **E** und **F** los, um die Heckenschere auszuschalten

NACH DEM GEBRAUCH

- 1 Ziehen Sie den Stecker (**A**) aus der Steckdose
- 2 Lösen Sie das Verlängerungskabel
- 3 Reinigen Sie die Maschine

SICHERHEITSVORSCHRIFTEN

Sicherheit für den Benutzer



- Tragen Sie eine Schutzbrille, Ohrschutz und Schutzkleidung.
- Sorgen Sie für einen guten Stand.
- Verwenden Sie ausschließlich geerdete Steckdosen.
- Verwenden Sie stets ein Verlängerungskabel.
- Halten Sie Kinder und Haustiere von der Maschine fern.
- Halten Sie Zuschauer auf min. 3 Meter Abstand, lassen Sie die Heckenschere niemals unbeaufsichtigt.
- Es ist Personen unter 18 Jahren untersagt, mit der Maschine zu arbeiten.
- Bei Verwendung im Freien: kontrollieren Sie, ob die Maschine über einen Erdschlussschalter (max. 30 mA) angeschlossen ist.

Vor der Benutzung kontrollieren

- Hecke auf Gitter oder Kletterhilfen.
- Korrekte Befestigung des Verlängerungskabels.
- Maschine visuell auf Schäden untersuchen.
- Stecker und Stromkabel auf Beschädigungen prüfen.

Nehmen Sie bei Problemen an der (oder mit der) Maschine Kontakt mit dem Verleihunternehmen auf!

Sicherheit während der Benutzung

- Heben Sie die Maschine **niemals** am Stromkabel an.
- Schalten Sie die Maschine sofort aus, wenn die Schneidmesser blockieren.
- Verwenden Sie stets scharfe Schneidmesser.
- Gehen Sie mit Stecker und Stromkabel vorsichtig um.
- Leiten Sie das Stromkabel nach hinten von der Maschine weg.
- Benutzen Sie Verlängerungskabel. Vermeiden Sie Spannungsverlust, sorgen Sie für minimale Kabeldurchmesser von 2,5 mm², und verwenden Sie möglichst kurze Kabel.

Sicherheit nach der Benutzung

- Ziehen Sie nach der Benutzung den Stecker aus der Steckdose.